



**Încărcător pliabil de birou
wireless 3-în-1**

TLL151331

Manual de utilizare



INTO YOUR FUTURE

Iți mulțumim ca ai ales un produs Tellur!

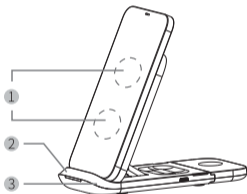
Pentru a asigura o funcționare optimă, în condiții de maximă siguranță, te rugăm să citești cu atenție acest manual de utilizare înainte de a folosi produsul. Păstrează manualul pentru consultări viitoare.

Notă!

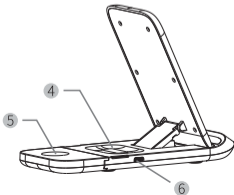
Pentru a asigura încărcarea a 3 dispozitive în siguranță și eficient, trebuie să utilizați un adaptor 9V/2A (QUALCOMM Quick Charger 2.0 sau 3.0) și un cablu de încărcare rapidă (dacă nu utilizați adaptorul corespunzător și un cablu de încărcare rapidă, atunci încărcătorul wireless 3 in 1 nu poate încărca telefonul sau nu poate încărca 2 dispozitive simultan, și chiar poate deteriora dispozitivul).

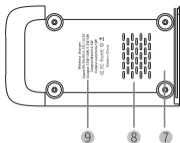
Diagrama produsului

1. Zona de încărcare wireless, pentru Telefon
2. Material antiderapant
3. Fanta de lumină inteligentă LED



4. Zona de încărcare wireless, pentru căști TWS
5. Zonă magnetică de încărcare wireless, pentru Apple Watch
6. Port de tip-C





- 7. Material antiderapant
- 8. Zona de orificii pentru disiparea căldurii
- 9. Eticheta produsului

Descrierea produsului

Încărcătorul pliabil de birou wireless 3-în-1, o stație de încărcare compactă, alimentată de la o singură priză, poate încărca 3 dispozitive simultan sau separat. Când trebuie să vă încărcați smartphone-ul, ceasul Apple și căștile Air Pods 2/Air Pods Pro sau alte căști TWS, trebuie doar să le puneți în poziția destinată și încărcarea wireless va porni automat. Toate acestea, vă ajută să aveți tot timpul biroul curat și ordonat și, de asemenea, vă fac viața mai ușoară. Este accesoriul ideal, pentru o mai bună organizare a spațiului de pe biroul dumneavoastră. Acest produs este conceput pentru a economisi spațiu și pentru a integra mai ușor dispozitivele inteligente în viața de zi cu zi, mai ales pentru utilizatorii Apple.

Designul elegant și modern este completat de fanta de lumina, strălucitoare, indicând starea de încărcare.

Telefonul poate fi poziționat pentru încărcare, atât orizontal cât și vertical.

Încărcătorul pliabil este proiectat să fie subțire și compact, ușor de transportat, perfect pentru călătorii.

Materialul încărcătorului wireless 3 în 1 este de înaltă calitate, cu textură netedă, plăcut la atingere, ce asigură aderență și protejează împotriva zgârieturilor.

Întregul sistem protejează dispozitivele conectate, împotriva supraîncălzirii și supratensiunii, menținând o temperatură normală pe timpul încărcării.

Zona magnetică de încărcare wireless, pentru Apple Watch poate fi folosită în două poziții.

Etapele de funcționare

1. Conectați încărcătorul wireless 3 în 1, la un adaptor QC3.0 9V/2A printr-un cablu de încărcare rapidă de tip C, pentru a porni alimentarea.
2. Așezați-vă smartphone-ul în zona de încărcare wireless destinată
3. Așezați Apple Watch-ul pe zona magnetica de încărcare, pentru a-l încărca
4. Așezați carcasa căștilor pe zona de încărcare wireless destinată.

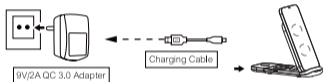
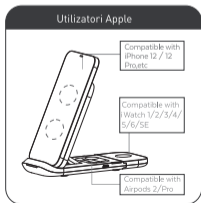


Diagrama de încărcare



Instrucțiuni fanta de lumină LED

● Lumina LED de culoare verde indica modul Standby doar pentru încărcarea wireless a smartphone-ului (telefonul nu este pus în zona de încărcare wireless).

● Lumina LED de culoare albastră indică încărcarea wireless a smartphone-ului (telefonul este pus în zona de încărcare wireless).

●● Lumina LED de culoare albastru și verde, intermitentă, indică detecția unui corp străin sau faptul că telefonul nu este poziționat corect în spațiul de încărcare wireless (încărcarea telefonului se va opri automat).

Dispozitive compatibile

I. Smart Phone

1. Apple: iPhone 13, iPhone 13 mini, iPhone 13 Pro, iPhone 13 Pro Max, iPhone 12, iPhone 12 Mini, iPhone 12 Pro, iPhone 12 Pro Max, iPhone 11, iPhone 11 Pro, iPhone 11 Pro Max, iPhone X, iPhone XS, iPhone XS Max, iPhone XR, iPhone 8, iPhone 8 Plus.

2. Samsung Galaxy S: 21 5G, 21+ 5G, 21 Ultra 5G, FE 5G, 20 5G, 20+5G, 20 Ultra 5G, 10, 10+, 10e, 9, 9*, 8, 8+, 7, 7 edge, 6, 6 edge, 6 edge+6 G9209, 6Active; Galaxy Note: 10, 10e, 10+, 9, 8, 7, 6, 5.

3. LG: G2 (VS980, Verizon version), G3, G6, G6+, G7, G7 ThinQ G7+ ThinQ G8, G8ThinQ V30, V30+) 35, V40 Thin Q V50, V50 ThinQ, LG Lucid2 (VS870), LG Optimus F5 (As870), LG Optimus Vu3, Spectrum 2, Optimus G Pro, Optimus Vull, Optimus LTE 2, etc.

4. Motorola: Droid Turbo, Droid Turbo 2, Droid 5, Moto Maxx, Ultra M, Moto X Force.

5. HUAWEI: P50, P50 Pro, Mate 40 Pro, Mate 40 Pro+, Mate 40 RS, Mate 30, Mate 30 RS, Mate 30 Pro, Mate 30E Pro, P40 Pro, P40 Pro+, P30 Pro, Mate 20 Pro, Mate RS.

6. Xiaomi: 11 Ultra, 11 Pro, 11, 10s, MIX4, 10, 10 Pro, 9, 9 Pro, 9X, MIX 3, MIX 2S.

Inclusiv alte dispozitive cu receptor de încărcare wireless încorporat (pentru cele care nu au, trebuie să se adauge un receptor de încărcare wireless).

Notă: Toate dispozitivele trebuie să îndeplinească standardul Qi.

II. Smart Watch

Apple: iWatch S1, S2, S3, S4, S5, S6, S7, SE.

III. Căști Bluetooth TWS

Apple Air Pods 2, Apple Air Pods 3, Apple Air Pods Pro

Samsung Galaxy Buds/Buds+/Buds Pro/Buds Live.

Huawei Freebuds2/3/4i/Pro; și alte dispozitive prevăzute cu tehnologia TWS (cu carcasă de încărcare wireless).

Specificații tehnice

Intrare: 9V/2A, 9V/2.7A, 12V/2A

Port de intrare: Tip-C

Ieșire Smartphone : 15W(Max), 10W, 7.5W, 5W

Ieșire Air Pods 2/3/Pro: 3W

Ieșire Apple Watch: 2.5W

Ieșire totală: 20.5W (Max)

Lungimea cablului: 1m (Tip-C, 3A)

Bobine de încărcare: 2

Rata conversie de încărcare: >73%

Distanța de transmisie (telefon): ≤8mm

Material: ABS

Protecții de siguranță: Protecție la supratensiune, controlul temperaturii și detectarea obiectelor străine

Culoare: Negru

Dimensiuni: 169x74x20mm

Greutate: 170g

Lista de accesorii

- 1x Încărcător wireless 3 în 1
- 1x Cablu USB to Type-C, 1m
- 1x Manual de utilizare

Atenție!

1. Vă rugăm să păstrați încărcătorul departe de apă sau alte lichide.
2. Dacă trebuie să curățați încărcătorul, vă rugăm să vă asigurați că nu este conectat la sursa de alimentare.
3. Temperatura ambientală pentru utilizare: 0 -45 °C

Depanare

1. Dacă vă confrunțați cu o încărcare întreruptă sau lentă, verificați următoarele:
 - Partea din spate a telefonului nu ar trebui să aibă nici un metal, pop socket sau carduri de credit
 - Așezați telefonul în centrul suprafeței de încărcare (acest lucru permite bobinei de încărcare din telefon să se alinieze cu cea din interiorul încărcătorului wireless)
 - Husa telefonului nu trebuie să fie mai groasă de 5 mm, pentru o încărcare eficientă
2. Dacă nu reușiți, să încărcați dispozitivul dvs., încercați următoarele:
 - Vă rugăm să reporniți telefonul mobil și să testați cu un cablu de încărcare.
 - Vă rugăm să verificați dacă indicatorul de încărcare se aprinde sau nu
 - Vă rugăm să verificați dacă adaptorul este cu încărcare rapidă QC3.0 (ieșire 9V / 2A) sau nu. Adaptorul original iPhone nu se potrivește cu încărcătorul wireless 3 in 1.
 - Vă rugăm să verificați grosimea carcasei telefonului ($\leq 5\text{mm}$). Inelul metalic sau pad-ul magnetic nu vor fi disponibile.
3. Dacă utilizați încărcătorul wireless cu adaptorul recomandat QC3.0 și ați eliminat eventualele obstrucții de încărcare, dar întâmpinați în continuare probleme, încercați:
 - Înlocuirea cablului care conectează încărcătorul wireless cu sursa de alimentare.
 - Repornirea telefonului.
 - Deconectați adaptorul și reintroduceți-l.

Informatii privind deseurile de echipamente electrice si electronice (DEEE)



Deseurile de echipamente electrice si electronice (DEEE) pot contine substante periculoase ce au un impact negativ asupra mediului si sanatatii umane, in cazul in care nu sunt colectate separat.

Acest produs este conform cu Directiva UE DEEE (2012/19/UE) si este marcat cu un simbol de clasificare a deseurilor de echipamente electrice si electronice (DEEE), reprezentat grafic in imaginea alaturata.

Aceasta pictograma indica faptul ca DEEE nu trebuie amestecate cu deseurile menajere si ca ele fac obiectul unei colectari separate.

Avand in vedere prevederile OUG 195/2005 referitoare la protectia mediului si O.U.G. 5/2015 privind deseurile de echipamente electrice si electronice, va recomandam sa aveti in vedere urmatoarele:

- Materialele si componentele folosite la constructia acestui produs sunt materiale de inalta calitate, care pot fi refolosite si reciclate.
- Nu aruncati produsul impreuna cu gunoiul menajer sau cu alte gunoaie la sfarsitul duratei de exploatare.
- Transportati-l la centrul de colectare pentru reciclarea echipamentelor electrice si electronice unde va fi preluat in mod gratuit.
- Va rugam sa luati legatura cu autoritatile locale pentru detalii despre aceste centre de colectare organizate de operatorii economici autorizati pentru colectarea DEEE